

RINGA 1307

ANVÄNDARMANUAL



2▶

RINGA 1307



Denna användarmanual beskriver två olika scenarier att söka efter lägenhetsinnehavare:

1. Lägenhetssökning
2. Alfabetisk sökning

Du hittar även i detta dokument hur du svarar när någon ringer upp dig från porten och hur passagesystemet fungerar.

Så här fungerar din porttelefon

Vid entrén sitter en porttelefon. Det är på den dina besökare ringer upp dig för att bli insläppta och det är även porttelefonen som du använder för att låsa upp entréporten.

Inställning i din telefon

Porttelefonen kommunicerar via telesystemet och/eller till en svarsapparat monterad i lägenheten. Om porttelefonen ringer till din telefon, måste denna klara av tonval. Har du en trådlös telefon kan du behöva aktivera tonvalsfunktionen i denna (titta i telefonens manual).


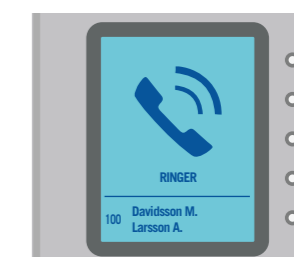
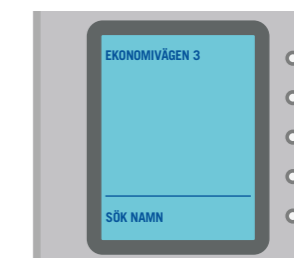
3▶

RINGA 1307

ANVÄNDARMANUAL

Lägenhetssökning

- 1 Tryck på knappen som displayen pekar ut "SÖK NAMN".
- 2 Namn visas. Bläddra vidare med knapparna ↓ eller ↑.
- 3 Ring önskat namn med knappen bredvid.
- 4 Indikerar uppringning.
- 5 Accepterar hyresgästen tillträde, visas detta i displayen. Plan och lägenhet presenteras.
- 6 Nekas tillträde återgår porttelefonen till startläge.

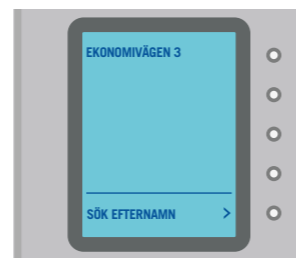


4▶

RINGA 1307

Alfabetisk namnsökning

- 1 Tryck på knappen som displayen pekar ut "SÖK EFTERNAMN".




- 2 Välj begynnelsebokstav. Bläddra vidare med knapparna ↓ eller ↑.




- 3 Välj namn. Bläddra vidare med knapparna ↓ eller ↑. Ring önskat namn med knappen bredvid.



- 4 Indikerar uppringning.



- 5 Accepterar hyresgästen tillträde, visas detta i displayen. Plan och lägenhet presenteras.



- 6 Nekas tillträde återgår porttelefonen till startläge.

5▶

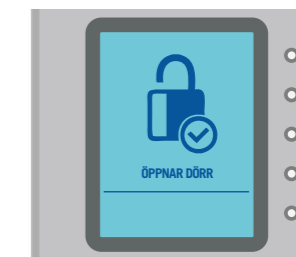
RINGA 1307

Svara vid uppringning från porttelefon

- 1 Lyft luren vid ringsignal.
- 2 Tala med besökaren.
- 3 Acceptera tillträde: Tryck på "*" eller "5" på din telefon, alternativt tryck "Öppna" i din svarsapparat.
- 4 Neka tillträde: Tryck på "#" eller lägg på luren. (Gäller endast ordinarie telesystem).
- 5 Lägg på luren.

Passagesystem för lägenhetsinnehavare

- 1 Håll din beröringsfria nyckel framför skärmen.
- 2 Symbol indikerar att porten är öppen.
- 3 Symbol indikerar icke godkänd passage.



ANVÄNDARMANUAL

ANVÄNDARMANUAL